

VAMOS FAZER UMA ANIMAÇÃO!

Aqui deixamos algumas sugestões para te ajudar a realizar o teu primeiro filme de animação. Usa-as para melhorar a tua técnica!

- 1** Para que os fotogramas fiquem sempre na mesma posição, estabiliza a tua câmara durante todo o processo.
- 2** Tira muitas fotografias. Quanto mais fotogramas tiver a tua animação, mais realista vai ser o movimento das tuas personagens. Cada segundo deve conter, no mínimo, 8 fotogramas.
- 3** As personagens devem ser simples para ser mais fácil modificá-las em cada fotograma.



- 4** Podes animar a tua personagem com um palito ou um fio de nylon para não se ver a tua mão na fotografia.




- 5** Também podes fazer uma animação com desenhos. Usa as margens de um bloco de papel para desenhar a tua personagem e dar-lhe vida.




ESCREVE A HISTÓRIA DO TEU FILME

Define personagens, cenário e ação.





A large, empty rectangular box with a thin blue border, intended for writing the film story.


ESBOÇA O TEU CENÁRIO



CRIA O TEU STORYBOARD



Frame nº




Frame nº



Frame nº



Frame nº



Frame nº




Frame nº



Frame nº



Frame nº



TÍTULO:

DIRETORES:

DATA:

TAKE: